



UTILISATION DU LOGICIEL DE RÉSERVATION DE L'ÉCOLE DE
GOURDAN-POLIGNAN



**DOCUMENTATION UTILISATEUR DU LOGICIEL DE
RÉSERVATION DE CANTINE ET DE LA GARDERIE DE
L'ÉCOLE DE GOURDAN-POLIGNAN**

UTILISATION DU LOGICIEL DE RÉSERVATION DE L'ÉCOLE DE GOURDAN-POLIGNAN



I. Création de votre compte

Tout d'abord veuillez vous rendre sur notre site web : <https://lugaran.com>

Dans le menu sélectionnez « **Cuisine Centrale** » puis « **Réservation** ».

Un formulaire de connexion s'affiche, comme vous n'êtes pas encore inscrit cliquez sur le bouton « **Créer un compte** ».

Connexion à votre espace

CONNEXION

Adresse Mail

Entrez votre email

Mot de passe

Entrez votre mot de passe

Se souvenir de moi

Connexion

Créer un compte

Mot de passe oublié?

UTILISATION DU LOGICIEL DE RÉSERVATION DE L'ÉCOLE DE GOURDAN-POLIGNAN



Le formulaire d'inscription s'affiche, entrer les informations qui vous permettront de vous connecter à votre compte puis cliquez sur « **Suivant** ».

Connexion à votre espace

INSCRIPTION PARENT GOURDAN-POLIGNAN

Compte Informations Personnelles Terminer

Nom:

Prénom:

Adresse Mail:

Mot de Passe:

Re Mot de Passe:

Précédent Suivant

Saisissez maintenant **vos informations** personnelles puis cliquez sur « **Suivant** ».

INSCRIPTION PARENT GOURDAN-POLIGNAN

Compte Informations Personnelles Terminer

Adresse:

Code Postal:

Ville:

Pays:

Téléphone Fixe:

Téléphone Portable:

Téléphone Professionnel:

Précédent Suivant

UTILISATION DU LOGICIEL DE RÉSERVATION DE L'ÉCOLE DE GOURDAN-POLIGNAN



Dernière étape d'inscription, acceptez nos *Conditions Générales de Vente et d'Utilisation (CGV/CGU)* puis cliquez sur « **Suivant** ».

Votre compte est maintenant créé !

Vous êtes à présent redirigés vers le formulaire de connexion, saisissez les informations saisies précédemment puis cliquez sur « **Connexion** ».

Si toutes les informations saisies sont correctes, vous êtes alors connectés.

UTILISATION DU LOGICIEL DE RÉSERVATION DE L'ÉCOLE DE GOURDAN-POLIGNAN



II. Utilisation du logiciel

Un didacticiel vous aide à bien démarrer avec notre plateforme.

Petit résumé de ce dernier :

Étape 1 : Réaliser un dépôt

The screenshot shows the 'Mon Profil' page with a notification box that reads: '1 Réaliser un dépôt. Avant de commencer réaliser votre premier dépôt (d'une valeur minimum de 40€)'. Below the notification is a form with the following fields:

Nom	
Prénom	
Adresse	Mon adresse
Code Postal	31210
Ville	Gourdan-Polignan
Pays	France
Téléphone Fixe	0500000000
Téléphone Portable	0600000000
Téléphone Professionnel	0600000000

Comme le didacticiel vous l'indique, la première étape est de réaliser un dépôt, cliquez donc sur « **Dépôt** » (dans le menu).

Vous êtes redirigés vers la page de dépôt, elle vous permet de créditer votre compte.

The screenshot shows the 'Rechargement de votre compte' page. It features an information banner: 'Information! Le montant minimum d'un dépôt est de 40€'. Below this is a form with the label 'Montant de votre Dépôt:' and a text input field. At the bottom of the form is a green button labeled 'Procéder au Paiement →'.

Saisissez le montant que vous souhaitez déposer sur votre compte (40€ au minimum), puis procédez au paiement en ligne.

UTILISATION DU LOGICIEL DE RÉSERVATION DE L'ÉCOLE DE GOURDAN-POLIGNAN



Étape 2 : Ajouter vos enfants

The screenshot shows a user profile page with a dark header containing a balance of 60,00€ and a shopping cart icon. The main content area has a navigation bar with 'Accueil', 'Mon Profil', and 'Dépot'. Below this is a table of contact information:

Téléphone Fixe	0500000000
Téléphone Portable	0600000000
Téléphone Professionnel	0600000000

An 'Enregistrer' button is located below the table. A modal window is open with the title 'Ajouter vos enfants' and the message: 'Veillez ajouter vos enfants, sans cette étape vous ne pourrez pas aller plus loin !'. It contains 'Précédent' and 'Suivant' buttons. Below the modal is a green button labeled 'Ajouter un enfant'. At the bottom, a pink banner reads: 'Aucun enfant associé à votre compte! Veuillez ajoutez un enfant.'

Ensuite cliquez sur le bouton « **Ajouter un enfant** ».

La page de création d'enfant s'affiche, veuillez remplir les informations demandées, puis cliquez sur « **Enregistrer** ».

The 'Ajout d'un enfant' form is titled 'Les Informations' and contains the following fields:

- Nom**: Input field with placeholder 'Nom'
- Prénom**: Input field with placeholder 'Prénom'
- Sexe**: Dropdown menu with 'Choisir un sexe' and a downward arrow.
- École**: Dropdown menu with 'Choisir une école' and a downward arrow.
- Intolérances alimentaires**: Section with the instruction 'Saisissez les intolérances alimentaires de l'enfant.' and a text input field with placeholder 'Saisir puis touche: Entrée'.

An 'Enregistrer' button is located at the bottom left of the form.


UTILISATION DU LOGICIEL DE RÉSERVATION DE L'ÉCOLE DE GOURDAN-POLIGNAN



Les enfants créés s'affichent en bas de page, veuillez renouveler l'étape précédente pour tous vos enfants inscrits dans nos écoles.

Mes Enfants

[Ajouter un enfant](#)



Prénom NOM



Ecole : École élémentaire

Intolérances alimentaires : Aucune

[Modifier](#)

Étape 3 : Réaliser votre première réservation :

Pour effectuer une réservation cliquez sur « **Réserver** » dans le menu, la page ci-dessous s'affiche.

60,00€ \$  

Accueil [Réserver](#) Mes Réservations Mon Profil Dépot

Octobre 2021

L'inscription se fait au plus tard la veille avant 10h00 !

Sélectionner l'enfant à inscrire

	Dim. 17/10	Lun. 18/10	Mar. 19/10	Mer. 20/10	Jeu. 21/10	Ven. 22/10	Sam. 23/10	Dim. 24/10	Lun. 25/10	Mar. 26/10	Mer. 27/10	Jeu. 28/10	Ven. 29/10	S 3
Cantine	X	3,60€ <input type="checkbox"/>	3,60€ <input type="checkbox"/>	3,60€ <input type="checkbox"/>	3,60€ <input type="checkbox"/>	3,60€ <input type="checkbox"/>	X	X	X	X	X	X	X	
Garderie (13h30 - 18h00)	X	X	X	4,00€ <input type="checkbox"/>	X	X	X	X	X	X	X	X	X	

: Ajouter au panier : Réservation déjà effectuée : Réservation non disponible



UTILISATION DU LOGICIEL DE RÉSERVATION DE L'ÉCOLE DE GOURDAN-POLIGNAN



Pour ajouter une réservation, il vous suffit simplement de sélectionner la case bleue de votre choix dans le tableau.

Une fois sélectionnée la réservation est ajoutée à votre panier (situé en haut à droite de la page).

Ensuite pour valider votre panier il vous suffit de cliquer dessus puis sur le bouton « **Payer** ».